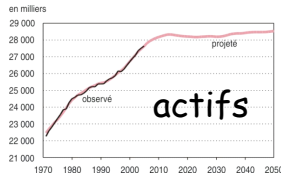


# Les retraites : quelques chiffres clés

Nous vivons + longtemps, + de retraites à financer

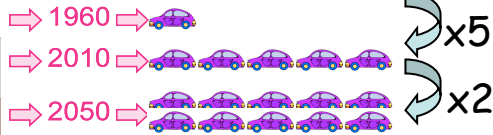
Source: INED	Hommes	Femmes	Ouvriers	Cadres
Espérance de vie	78 ans	84 ans	76 ans	82 ans
Espérance de vie en bonne santé	63 ans	64 ans	59 ans	69 ans



L'espérance stagne

France	2003	2004	2005	2006	2007
Espérance de vie en bonne santé	63,9 ans	64,1 ans	64,3 ans	64,1 ans	64,2 ans

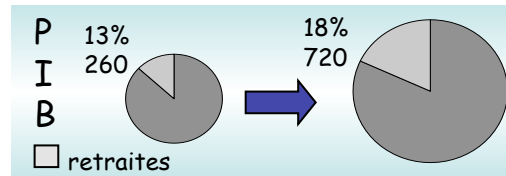
Oui mais la productivité augmente



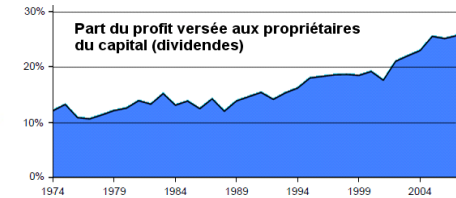
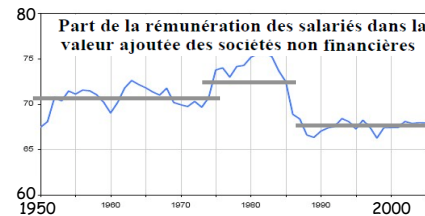
1 actif en 2050 finance + de retraites

Une richesse produite qui augmente...

2010 : 2000 Milliard €  
2050 (1,7% de croissance) : 4000 Milliard €



... Et une part des salaires qui diminuent



L'emploi, la clé du problème

Quelques chiffres :

- Taux de chômage des jeunes : 23,9 % (1<sup>er</sup> sem. 2010)
- Taux d'emploi des 55-59 ans : 56,3%
- Coût de la réforme en l'état pour l'UNEDIC :  
- 400 Millions €/an
- Réforme = passage de 60 à 61 ans en 2015 =>  
+ 1,7 Milliards € d'économies/an

Augmenter la masse salariale :

- 100.000 emplois créés =  
1,5 Milliards € de cotisations en +
- Fin de la défiscalisation des heures supplémentaires  
⇔ 400.000 emplois
- Lutte contre l'emploi précaire et les temps partiels imposés

Chercher l'argent là où il est

Les revenus exonérés de cotisations sociales

Stock-options	3 Milliards €
Participation, intéressement, épargne entreprise	5,2 Milliards €
Les exonérations de cotisations patronales sur les salaires	25 Milliards €

Et encore de l'argent...:

- Montant annuel des niches fiscales (dont 5 Milliards pour le CIR) : 70 Milliards €
- Taxation des 260 Milliards € des revenus des entreprises et des banques à hauteur de 8% :  
22,2 Milliards €
- Suppression du paquet fiscal :  
de 10 à 15 Milliards €